


Министерство науки и высшего образования РФ Ульяновский государственный университет	Форма	
Ф – Программа практики		

УТВЕРЖДЕНО
решением Ученого совета ИМЭиФК
от « 16 » мая 2024 г., протокол № 9/260

Председатель _____ В.В.Машин
подпись, расшифровка подписи
« 16 » мая 2024г.



ПРОГРАММА ПРАКТИКИ

Практика	Производственная (клиническая) практика Вариативная
Способ и форма проведения	Стационарная, непрерывная
Факультет	Последипломного медицинского и фармацевтического образования
Кафедра	Онкологии и лучевой диагностики им. О.П. Модникова
Курс	1,2

Специальность ординатуры _____ 31.08.09-Рентгенология
код направления (специальности), полное наименование

Направленность (профиль) _____ медицинский

Форма обучения _____ очная

Дата введения в учебный процесс УлГУ: _____ « 01 » сентября 2024 г.

Программа актуализирована на заседании кафедры: протокол № _____ от _____ 20 ____ г.


Программа актуализирована на заседании кафедры: протокол № _____ от _____ 20 ____ г.

Программа актуализирована на заседании кафедры: протокол № _____ от _____ 20 ____ г.

Сведения о разработчиках:

ФИО	Кафедра	Должность, ученая степень, звание
Шарафутдинов М.Г.	ОиЛД	зав. кафедрой, к.м.н., доцент
Матвеева Л.В.	ОиЛД	доцент, к.м.н., доцент

СОГЛАСОВАНО	
Заведующий выпускающей кафедрой	
_____ Подпись	/Шарафутдинов М.Г./ ФИО
« 16 » мая 2024г.	

Министерство науки и высшего образования РФ Ульяновский государственный университет	Форма	
Ф – Программа практики		

1. ЦЕЛИ И ЗАДАЧИ ПРАКТИКИ

Цель прохождения практики: закрепление теоретических знаний, развитие практических умений и навыков, полученных в процессе обучения врача-ординатора и формирование профессиональных компетенций врача-рентгенолога, т.е. приобретение опыта в решении реальных профессиональных задач.

Задачи первого года обучения: сформировать у обучающихся компетенции, включающие в себя способность/готовность:

- Освоить КТ- и МРТ-диагностику заболеваний головного и спинного мозга.
- Освоить КТ- и МРТ-диагностику заболеваний органов грудной клетки.
- Освоить КТ- и МРТ-диагностику заболеваний сердечно-сосудистой системы.
-

Задачи второго года обучения: сформировать у обучающихся компетенции, включающие в себя способность/готовность:

- Освоить КТ- и МРТ-диагностику заболеваний желудочно-кишечного тракта.
- Освоить КТ- и МРТ-диагностику заболеваний органов малого таза.
- Освоить КТ-и МРТ-диагностику заболеваний опорно-двигательного аппарата.
- Освоить КТ-и МРТ-диагностику травм.
- Освоить КТ- и МРТ-диагностику заболеваний позвоночника.

2. МЕСТО ПРАКТИКИ В СТРУКТУРЕ ОПОП ВО:

Дисциплина «Производственная (клиническая) практика. Вариативная» входит в состав Блока 2 «Практики» и относится к вариативной части ОПОП специальности 31.08.09 Рентгенология.

Входные знания формируются в процессе обучения по специальностям «Лечебное дело», «Педиатрия» уровень образования «специалитет».

Включение дисциплины в ОПОП способствует углубленной подготовке ординаторов к решению практических профессиональных задач и формированию необходимых компетенций ПК-1; ПК-3

Для изучения данной учебной дисциплины необходимы следующие знания, умения и навыки, формируемые:


предшествующими дисциплинами:

1. Рентгенология ПК-1; ПК-3
2. Симуляционный курс ПК-1; ПК-3
3. Производственная (клиническая) практика. Базовая ПК-1; ПК-3


и последующими дисциплинами:

1. Подготовка к сдаче и сдача государственного экзамена ПК-1; ПК-3

3. ПЕРЕЧЕНЬ ПЛАНИРУЕМЫХ РЕЗУЛЬТАТОВ ОБУЧЕНИЯ ПРИ ПРОХОЖДЕНИИ ПРАКТИКИ СТУДЕНТОВ, СООТНЕСЕННЫХ С ПЛАНИРУЕМЫМИ РЕЗУЛЬТАТАМИ ОСВОЕНИЯ ОПОП ВО

Министерство науки и высшего образования РФ Ульяновский государственный университет	Форма	
Ф – Программа практики		

Индекс и наименование реализуемой компетенции	Перечень планируемых результатов прохождения практики, соотнесенных с индикаторами достижения компетенций
<p>ПК-1 Проведение рентгенологических исследований (в том числе компьютерных томографических) и магнитно-резонансно-томографических исследований и интерпретация их результатов</p>	<p>Уметь Интерпретировать и анализировать информацию о заболевании и (или) состоянии, полученную от пациентов (их законных представителей), а также из медицинских документов.</p> <p>Уметь Выбирать в соответствии с клинической задачей методику рентгенологического исследования (в том числе компьютерного томографического) и магнитно-резонансно-томографического исследования.</p> <p>Уметь Определять и обосновывать показания к проведению дополнительных исследований.</p> <p>Уметь Выполнять рентгенологическое исследование на различных типах рентгено-диагностических аппаратов</p> <p>Владеть Определению показаний к проведению рентгенологического исследования (в том числе компьютерного томографического) и магнитно-резонансно-томографического исследования по информации от пациента и имеющимся анамнестическим, клиническим и лабораторным данным</p> <p>Владеть Обоснование отказа от проведения рентгенологического исследования (в том числе компьютерного томографического) и магнитно-резонансно-томографического исследования, информирование лечащего врача в случае превышения соотношения риск (польза), фиксация мотивированного отказа в медицинской документации</p> <p>Владеть Выбор и составление плана рентгенологического исследования (в том числе компьютерного томографического) и магнитно-резонансно-томографического исследования в соответствии с клинической задачей, с учетом диагностической эффективности исследования, наличия противопоказаний к его проведению.</p> <p>Владеть Оформление заключения рентгенологического исследования (в том числе компьютерного томографического) и магнитно-резонансно-томографического исследования с формулировкой нозологической формы патологического процесса в соответствии с Международной статистической классификацией болезней и проблем, связанных со здоровьем (далее - МКБ), или изложение предполагаемого дифференциально-диагностического ряда</p>
<p>ПК-3 Проведение анализа медико-статистической информации, ведение медицинской документации, организация деятельности находящегося в распоряжении медицинского персонала</p>	<p>Уметь Составлять план работы и отчет о работе врача-рентгенолога</p> <p>Уметь Заполнять медицинскую документацию, в том числе в форме электронного документа</p> <p>Уметь Пользоваться статистическими методами изучения объема и структуры медицинской помощи населению</p> <p>Уметь Работать в информационно-аналитических системах</p> <p>Владеть Составление плана и отчета о работе врача-рентгенолога</p> <p>Владеть Ведение медицинской документации, в том числе в форме электронного документа</p> <p>Владеть Контроль выполнения должностных обязанностей находящимся в распоряжении медицинским персоналом</p> <p>Владеть Консультирование врачей-специалистов и находящегося в распоряжении медицинского персонала по выполнению рентгенологических исследований (в том числе компьютерных томографических исследований) и магнитно-резонансно-томографических исследований</p>

Министерство науки и высшего образования РФ Ульяновский государственный университет	Форма	
Ф – Программа практики		

4. МЕСТО И СРОКИ ПРОХОЖДЕНИЯ ПРАКТИКИ

Практика проводится в следующих профильных организациях (ЛПУ):

-ГУЗ Ульяновский областной онкологический диспансер

Срок проведения практики в соответствии с календарным учебным графиком (6 з.е. = 216 академических часов):

- 1-й год обучения: 108ч

- 2-й год обучения: 108ч

5. ОБЩАЯ ТРУДОЕМКОСТЬ ПРАКТИКИ


Объем практики		Продолжительность практики
з.е.	часы	недели
6	216	4
3 (1-й год обучения)	108	2
3 (2-й год обучения)	108	2

6. СТРУКТУРА И СОДЕРЖАНИЕ ПРАКТИКИ


Производственная (клиническая) практика. Вариативная проходит в 3 этапа:

1. Организация практики – подготовительный этап - инструктаж по технике безопасности, прохождение медицинского осмотра.
2. Производственный этап – обработка и анализ полученной информации:
 - сбор, обработка и систематизация фактического и литературного материала;
 - наблюдения;
 - самостоятельно выполняемые обучающимся виды работ;
 - изучение методик диагностики и тактик ведения онкологических больных;
 - ведение электронного дневника практики.
3. Заключительный: дифференцированный зачет по результатам практики, составление отчета куратора практики.


№ п/п	Разделы (этапы) прохождения практики	Виды работ на практике, включая самостоятельную работу обучающихся	Трудоемкость (в часах)	Объем часов контактной работы обучающегося с преподавателем	Формы текущего контроля
1-й год обучения					
1	КТ-диагностика заболеваний головного мозга	Диагностика заболеваний головного мозга	18	6/6*	Проверка дневников

Министерство науки и высшего образования РФ Ульяновский государственный университет	Форма	
Ф – Программа практики		

№ п/п	Разделы (этапы) прохождения практики	Виды работ на практике, включая самостоятельную работу обучающихся	Трудоемкость (в часах)	Объем часов контактной работы обучающегося с преподавателем	Формы текущего контроля
2	КТ-диагностика заболеваний сердечно-сосудистой системы	Диагностика заболеваний сердечно-сосудистой системы	18	6/6*	Проверка дневников
3	КТ-диагностика заболеваний органов грудной клетки	Диагностика заболеваний органов грудной клетки	18	6/6*	Проверка дневников
4	КТ-диагностика заболеваний органов брюшной полости и малого таза	Диагностика заболеваний органов брюшной полости и малого таза	18	6/6*	Проверка дневников
5	КТ-диагностика заболеваний костно-мышечной системы	Диагностика заболеваний костно-мышечной системы	18	6/6*	Проверка дневников
6	Рентгенодиагностика центра лучевой диагностики (ЦЛД)	Диагностика заболеваний ОГК, ЖКТ, костно-суставного аппарата	18	6/6*	Проверка дневников
	По итогам прохождения практики				Дифференцированный зачет
2- год обучения					
1	КТ-диагностика заболеваний головного мозга	Диагностика заболеваний головного мозга	9	3/3*	Проверка дневников
2	КТ-диагностика заболеваний сердечно-сосудистой системы	Диагностика заболеваний сердечно-сосудистой системы	9	3/3*	Проверка дневников
3	КТ-диагностика заболеваний органов грудной клетки	Диагностика заболеваний органов грудной клетки	9	3/3*	Проверка дневников

Министерство науки и высшего образования РФ Ульяновский государственный университет	Форма	
Ф – Программа практики		

№ п/п	Разделы (этапы) прохождения практики	Виды работ на практике, включая самостоятельную работу обучающихся	Трудоемкость (в часах)	Объем часов контактной работы обучающегося с преподавателем	Формы текущего контроля
4	КТ-диагностика заболеваний органов брюшной полости и малого таза	Диагностика заболеваний органов брюшной полости и малого таза	9	3/3*	Проверка дневников
5	КТ-диагностика заболеваний костно-мышечной системы	Диагностика заболеваний костно-мышечной системы	9	3/3*	Проверка дневников
6	КТ-диагностика заболеваний костно-мышечной системы	Диагностика заболеваний костно-мышечной системы	9	2/2*	Проверка дневников
7	МРТ-диагностика заболеваний головного мозга	Диагностика заболеваний головного мозга	9	3/3*	Проверка дневников
8	МРТ-диагностика заболеваний спинного мозга	Диагностика заболеваний спинного мозга	9	3/3*	Проверка дневников
9	МРТ-диагностика заболеваний сердечно-сосудистой системы	Диагностика заболеваний сердечно-сосудистой системы	9	3/3*	Проверка дневников
10	МРТ-диагностика заболеваний позвоночника	Диагностика заболеваний позвоночника	9	3/3*	Проверка дневников
11	МРТ-диагностика заболеваний суставов	Диагностика заболеваний суставов	9	3/3*	Проверка дневников
12	МРТ-диагностика заболеваний органов брюшной полости и малого таза	Диагностика заболеваний органов брюшной полости и малого таза	9	3/3*	Проверка дневников

Министерство науки и высшего образования РФ Ульяновский государственный университет	Форма	
Ф – Программа практики		


№ п/п	Разделы (этапы) прохождения практики	Виды работ на практике, включая самостоятельную работу обучающихся	Трудоемкость (в часах)	Объем часов контактной работы обучающегося с преподавателем	Формы текущего контроля
	По итогам прохождения практики				Дифференцированный зачет

** В случае необходимости использования в учебном процессе частично/исключительно дистанционных образовательных технологий в таблице через слеш указывается количество часов работы ППС с обучающимися для проведения практики в дистанционном формате с применением электронного обучения.*

7. ФОРМА ПРОМЕЖУТОЧНОЙ АТТЕСТАЦИИ ПО ИТОГАМ ПРАКТИКИ

По итогам практики проводится промежуточная аттестация – дифференцированный зачет.

Дифференцированный зачет проводится на основе контроля выполнения индивидуальных заданий путем наблюдения за деятельностью обучающегося в период прохождения практики, анализа документов, подтверждающих выполнение им всех заданий в соответствии с ПП, оценивая сформированность всех компетенций по данному виду практики, используя ФОС по практике.

Министерство науки и высшего образования РФ Ульяновский государственный университет	Форма	
Ф – Программа практики		

8. УЧЕБНО-МЕТОДИЧЕСКОЕ И ИНФОРМАЦИОННОЕ ОБЕСПЕЧЕНИЕ ПРАКТИКИ

Список рекомендуемой литературы

Основная:

1. Лежнев Д. А., Основы лучевой диагностики [Электронный ресурс] / Д. А. Лежнев [и др.] - М. : ГЭОТАР-Медиа, 2018. - 128 с. - ISBN 978-5-9704-4397-2 - ISBN 978-5-9704-4419-1 - Текст : электронный // ЭБС "Консультант студента" : [сайт]. - URL : <http://www.studmedlib.ru/book/ISBN9785970443972.html>
2. Илясова Е.Б., Лучевая диагностика : учебное пособие / Илясова Е. Б., Чехонацкая М. Л., Приезжева В. Н. - М. : ГЭОТАР-Медиа, 2016. - 280 с. - ISBN 978-5-9704-3789-6 - Текст : электронный // ЭБС "Консультант студента" : [сайт]. - URL : <https://www.studentlibrary.ru/book/ISBN9785970437896.html>
3. Труфанов Г.Е., Лучевая диагностика : учебник / Труфанов Г.Е. и др. - М. : ГЭОТАР-Медиа, 2018. - 484 с. - ISBN 978-5-9704-4419-1 - Текст : электронный // ЭБС "Консультант студента" : [сайт]. - URL : <https://www.studentlibrary.ru/book/ISBN9785970444191.html>

Дополнительная литература:

1. Карпов С.М., Topical diagnosis of diseases of the nervous system Топическая диагностика заболеваний нервной системы : учебник на английском и русском языках / Карпов С.М., Долгова И.Н. - М. : ГЭОТАР-Медиа, 2018. - 896 с. - ISBN 978-5-9704-4501-3 - Текст : электронный // ЭБС "Консультант студента" : [сайт]. - URL : <https://www.studentlibrary.ru/book/ISBN9785970445013>
2. Труфанов Г.Е., Лучевая терапия (радиотерапия) / Г. Е. Труфанов [и др.] ; под ред. Г. Е. Труфанова - М. : ГЭОТАР-Медиа, 2018. - 208 с. - ISBN 978-5-9704-4420-7 - Текст : электронный // ЭБС "Консультант студента" : [сайт]. - URL : <https://www.studentlibrary.ru/book/ISBN9785970444207.html>
3. Шамо́в И.А., Пропедевтика внутренних болезней с элементами лучевой диагностики : учебник / И. А. Шамо́в. - М. : ГЭОТАР- Медиа, 2019. - 512 с. - ISBN 978-5-9704-5182-3 - Текст : электронный // ЭБС "Консультант студента" : [сайт]. - URL : <https://www.studentlibrary.ru/book/ISBN9785970451823.html>
4. Труфанов, Г. Е. Лучевая терапия / Труфанов Г. Е. , Асатурян М. А. , Жаринов Г. М. - Москва : ГЭОТАР-Медиа, 2013. - 208 с. - ISBN 978-5-9704-2514-5. - Текст : электронный // ЭБС "Консультант студента" : [сайт]. - URL : <https://www.studentlibrary.ru/book/ISBN9785970425145.html>

Учебно-методическая:

1. Методические указания для практических занятий клинических ординаторов по дисциплине "Производственная (клиническая) практика. Вариативная часть" для специальности 31.08.09 «Рентгенология» / М. Г. Шарафутдинов, М. В. Сагель; УлГУ, Мед. фак., Каф. онкологии и лучевой диагностики. - Ульяновск : УлГУ, 2020. - Загл. с экрана; Неопубликованный ресурс. - Электрон. текстовые дан. (1 файл : 295 КБ). - Текст : электронный. <http://lib.ulsu.ru/MegaPro/Download/MObject/7449>
2. Методические указания для самостоятельной работы клинических ординаторов по дисциплине "Производственная (клиническая) практика. Вариативная часть" для специальности 31.08.09 «Рентгенология» / М. Г. Шарафутдинов, М. В. Сагель; УлГУ, Мед. фак., Каф. онкологии и лучевой диагностики. - Ульяновск : УлГУ, 2020. - Загл. с экрана; Неопубликованный ресурс. - Электрон. текстовые дан. (1 файл : 296 КБ). - Текст : электронный <http://lib.ulsu.ru/MegaPro/Download/MObject/7450>

1. Электронно-библиотечные системы:

1.1. Цифровой образовательный ресурс IPRsmart : электронно-библиотечная система : сайт / ООО Компания «Ай Пи Ар Медиа». - Саратов, [2024]. – URL: <http://www.iprbookshop.ru>. – Режим доступа: для зарегистрир. пользователей. - Текст : электронный.

1.2. Образовательная платформа ЮРАЙТ : образовательный ресурс, электронная библиотека : сайт / ООО Электронное издательство «ЮРАЙТ». – Москва, [2024]. - URL: <https://urait.ru> . – Режим доступа: для зарегистрир. пользователей. - Текст : электронный.

1.3. База данных «Электронная библиотека технического ВУЗа (ЭБС «Консультант студента») : электронно-библиотечная система : сайт / ООО «Политехресурс». – Москва, [2024]. – URL: <https://www.studentlibrary.ru/cgi-bin/mb4x>. – Режим доступа: для зарегистрир. пользователей. – Текст : электронный.

1.4. Консультант врача. Электронная медицинская библиотека : база данных : сайт / ООО «Высшая школа организации и управления здравоохранением-Комплексный медицинский консалтинг». – Москва, [2024]. – URL: <https://www.rosmedlib.ru>. – Режим доступа: для зарегистрир. пользователей. – Текст : электронный.

1.5. Большая медицинская библиотека : электронно-библиотечная система : сайт / ООО «Букап». – Томск, [2024]. – URL: <https://www.books-up.ru/ru/library/> . – Режим доступа: для зарегистрир. пользователей. – Текст : электронный.

1.6. ЭБС Лань : электронно-библиотечная система : сайт / ООО ЭБС «Лань». – Санкт-Петербург, [2024]. – URL: <https://e.lanbook.com>. – Режим доступа: для зарегистрир. пользователей. – Текст : электронный.

1.7. ЭБС Znanium.com : электронно-библиотечная система : сайт / ООО «Знаниум». - Москва, [2024]. - URL: <http://znanium.com> . – Режим доступа : для зарегистрир. пользователей. - Текст : электронный.

2. КонсультантПлюс [Электронный ресурс]: справочная правовая система. / ООО «Консультант Плюс» - Электрон. дан. - Москва : КонсультантПлюс, [2024].

3. eLIBRARY.RU: научная электронная библиотека : сайт / ООО «Научная Электронная Библиотека». – Москва, [2024]. – URL: <http://elibrary.ru>. – Режим доступа : для авториз. пользователей. – Текст : электронный

4. Федеральная государственная информационная система «Национальная электронная библиотека» : электронная библиотека : сайт / ФГБУ РГБ. – Москва, [2024]. – URL: <https://нэб.рф>. – Режим доступа : для пользователей научной библиотеки. – Текст : электронный.

5. Российское образование : федеральный портал / учредитель ФГАУ «ФИЦТО». – URL: <http://www.edu.ru>. – Текст : электронный.


6. Электронная библиотечная система УлГУ : модуль «Электронная библиотека» АБИС Мега-ПРО / ООО «Дата Экспресс». – URL: <http://lib.ulsu.ru/MegaPro/Web>. – Режим доступа : для пользователей научной библиотеки. – Текст : электронный.

Инженер ведущий



Щуренко Ю.В.

2024

Министерство науки и высшего образования РФ Ульяновский государственный университет	Форма	
Ф – Программа практики		

9. МАТЕРИАЛЬНО-ТЕХНИЧЕСКОЕ ОБЕСПЕЧЕНИЕ ПРАКТИКИ

1. Безвозмездное пользование медицинским оборудованием клинических баз практики в соответствии с договорами: ГУЗ УОКОД, ул.12 сентября, 90. Для прохождения практики обеспечен доступ обучающихся в кабинеты, ординаторские, операционный блок, палаты с больными для курации и др. в разных отделениях и корпусах профильной организации (ГУЗ УОКОД).
2. Учебные комнаты кафедры ОиЛД (ГУЗ УОКОД)
3. *Технические средства обучения:* персональные компьютеры с выходом в Интернет, мультимедиа, аудио- и видеотехника

10. СПЕЦИАЛЬНЫЕ УСЛОВИЯ ДЛЯ ОБУЧАЮЩИХСЯ С ОГРАНИЧЕННЫМИ ВОЗМОЖНОСТЯМИ ЗДОРОВЬЯ (ОВЗ) И ИНВАЛИДОВ

Обучающиеся с ОВЗ и инвалиды проходят практику совместно с другими обучающимися (в учебной группе) или индивидуально (по личному заявлению обучающегося).

Определение мест прохождения практики для обучающихся с ОВЗ и инвалидов осуществляется с учетом состояния здоровья и требований к их доступности для данной категории обучающихся. При определении мест и условий (с учётом нозологической группы и группы инвалидности обучающегося) прохождения учебной и производственной практик для данной категории лиц учитываются индивидуальные особенности обучающихся, а также рекомендации медико-социальной экспертизы, отраженные в индивидуальной программе реабилитации, относительно рекомендованных условий и видов труда.


При определении места практики для обучающихся с ОВЗ и инвалидов особое внимание уделяется безопасности труда и оснащению (оборудованию) рабочего места. Рабочие места на практику предоставляются профильной организацией в соответствии со следующими требованиями:

1. для обучающихся с ОВЗ и инвалидов по зрению - слабовидящих: оснащение специального рабочего места общим и местным освещением, обеспечивающим беспрепятственное нахождение указанным лицом своего рабочего места и выполнение индивидуального задания; наличие видеоувеличителей, луп;

2. для обучающихся с ОВЗ и инвалидов по слуху - слабослышащих: оснащение (оборудование) специального рабочего места звукоусиливающей аппаратурой, телефонами для слабослышащих;

3. для обучающихся с ОВЗ и инвалидов по слуху - глухих: оснащение специального рабочего места визуальными индикаторами, преобразующими звуковые сигналы в световые, речевые сигналы в текстовую бегущую строку, для беспрепятственного нахождения указанным лицом своего рабочего места и выполнения индивидуального задания;

4. для обучающихся с ОВЗ и инвалидов с нарушением функций опорно-двигательного аппарата: оборудование, обеспечивающее реализацию эргономических принципов (максимально удобное для инвалида расположение элементов, составляющих рабочее место); механизмы и устройства, позволяющие изменять высоту и наклон рабочей поверхности, положение сиденья рабочего стула по высоте и наклону, угол наклона спинки рабочего стула; оснащение специальным сиденьем, обеспечивающим компенсацию усилия при вставании, специальными приспособлениями для управления и обслуживания этого оборудования.

Министерство науки и высшего образования РФ Ульяновский государственный университет	Форма	
Ф – программа практики		

Условия организации и прохождения практики, подготовки отчетных материалов, проведения текущего контроля и промежуточной аттестации по практике обеспечиваются в соответствии со следующими требованиями:

-Объем, темп, формы выполнения индивидуального задания на период практики устанавливаются индивидуально для каждого обучающегося указанных категорий. В зависимости от нозологии максимально снижаются противопоказанные (зрительные, звуковые, мышечные и др.) нагрузки.

-Учебные и учебно-методические материалы по практике представляются в различных формах так, чтобы обучающиеся с ОВЗ и инвалиды с нарушениями слуха получали информацию визуально (документация по практике печатается увеличенным шрифтом; предоставляются видеоматериалы и наглядные материалы по содержанию практики), с нарушениями зрения – аудиально (например, с использованием программ-синтезаторов речи) или с помощью тифлоинформационных устройств.

-Форма проведения текущего контроля успеваемости и промежуточной аттестации для обучающихся с ОВЗ и инвалидов устанавливается с учетом индивидуальных психофизических особенностей (устно, письменно, при помощи компьютера, в форме тестирования и т.п.). При необходимости обучающемуся предоставляется дополнительное время для подготовки ответа и (или) защиты отчета.

-В случае необходимости использования в учебном процессе частично/исключительно дистанционных образовательных технологий, организация работы ППС с обучающимися с ОВЗ и инвалидами по всем видам практик предусматривается в электронной информационно-образовательной среде с учётом их индивидуальных психофизических особенностей.

Разработчик _____

Разработчик _____

подпись
подпись

зав. кафедрой _____ Шарафутдинов М.Г

_____ ФИО
должность _____
доцент _____ Матвеева Л.В.

_____ ФИО
должность _____